

France
www.sormaf.com

DÉPILEUR DE PALOX ET DE PALETTES

MOD. DEP-F403 / EMP-F108

**Dépilleur de demi-palettes, palox et box
mod. DEP-F403 / EMP-F108**

- À adapter à la sortie d'un palettiseur automatique ou d'un remplisseur de palox/box.
- Avec transporteur à 2 voies de chaînes.
- Dimensions des palettes ou palox : 800 x 1200 - 1000 x 1200 et 1200 x 1200 mm.
- Dimensions des box : 800 x 600 mm.
- Système réglable pouvant prendre indifféremment l'un ou l'autre des formats.
- Structure en acier peint.
- Kit de protections aux Normes CE.

**Deliberatore per semipallet, pallet e casse
mod. DEP-F403 / EMP-F108**

- Da addattare all'uscita di un palettizzatore automatico o di un riempitore di bins/box.
- Con trasportatore a due catene.
- Dimensione delle pedane o bins : 800 x 1200 - 1000 x 1200 y 1200 x 1200 mm.
- Dimensione dei box : 800 x 600 mm.
- Sistema regolabile per lavorare indifferenteemente entrambi i formati.
- Struttura in acciaio verniciato.
- Kit di protezioni alle Norme CE.

**Deliberator for half pallets, paloxes and boxes
mod DEP-F403 / EMP-F108**

- Designed to come after an automatic palletizer or a bins/box filler.
- With chain conveyor.
- Pallet or bin sizes : 800 x 1200 - 1000 x 1200 - 1200 x 1200 mm.
- Box sizes : 800 x 600 mm.
- Adjustable system to work with either format.
- Painted steel structure.
- CE compliant protection kit.

**Deliberador para medias paletas, paletas y cajas
mod. DEP-F403 / EMP-F108**

- Para adaptar a la salida de un paletizador automático o un llenador de palox/box.
- Con transportador a cadenas.
- Dimensiones de las paletas o palox : 800 x 1200 - 1000 x 1200 - 1200 x 1200 mm.
- Dimensiones de los box : 800 x 600 mm.
- Sistema regulable para trabajar en los formatos indiferentes.
- Estructura de acero pintado.
- Kit di protección a las Normas CE.

À PROPOS

**IDEAL POUR/IDEAL FOR
IDEALE PER/IDEAL PARA**

Tous types de produits
All types of products
Tutti i tipi di prodotti
Todo tipo de productos



**PRODUCTION/OUTPUT
PRODUZIONE/PRODUCCIÓN**

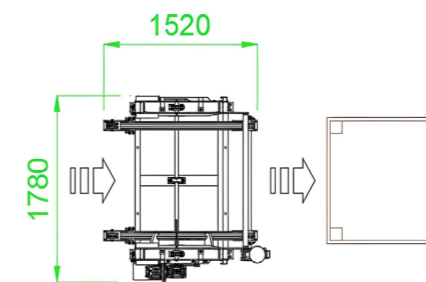
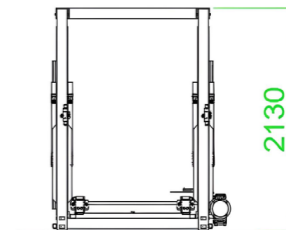
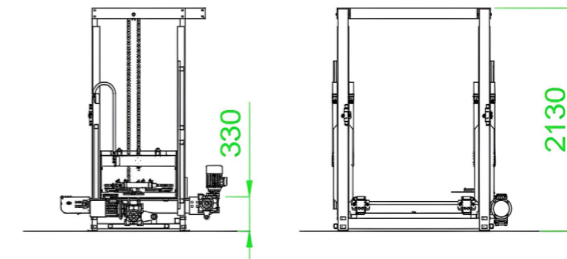
- 20 demi-palettes/heure
- 20 half-pallets/hour
- 20 mezze pedane/ora
- 20 medias paletas/hora

**PUISSANCE ELECTRIQUE/ELECTRIC POWER
POTENZA ELETTRICA/ POTENCIA ELÉCTRICA**

10 kW - 400V - (3P+T+N)

**CONSOMMATION D'AIR/AIR CONSUMPTION
CONSUMO ARIA/CONSO DE AIRE**

0,4 m³/heure - (6 bar)



Siège social : SORMAF Sarl - 84300 Cavailon

04 90 71 21 94 sormaf@sormaf.fr

